

PROTÉGEZ EFFICACEMENT VOTRE SKIMMER DU GEL !

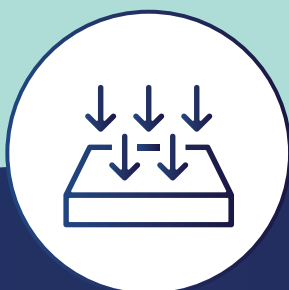


GIZZMO D'HIVERNAGE

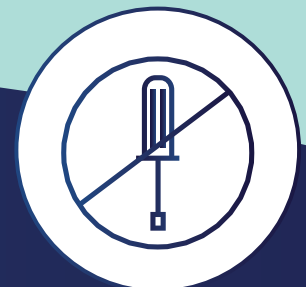
ANTI-GEL



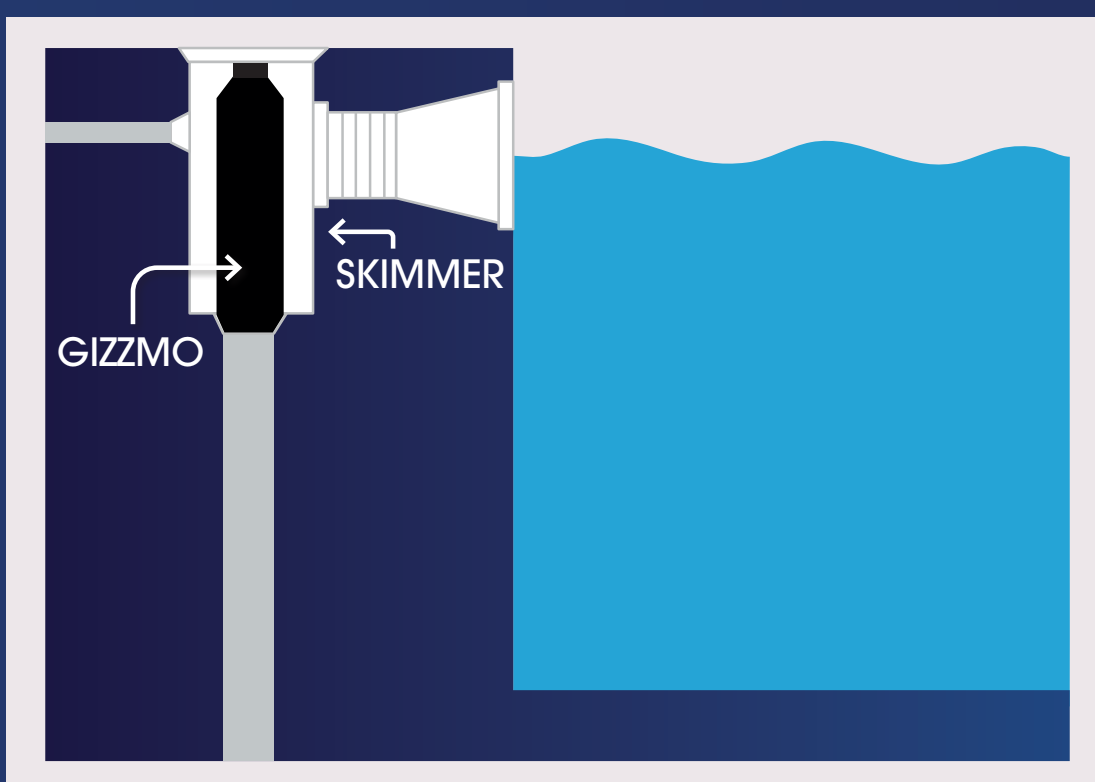
**LÉGER ET FACILE
À MANIPULER**



**ABSORBE
LA PRESSION
EXERCÉE PAR LA GLACE**



**SE VISSE
DIRECTEMENT
DANS VOTRE SKIMMER**



COMMENT INSTALLER

UN GIZZMO ?

ÉTAPE 1

Baisser le niveau d'eau à 10 cm en dessous des buses de refoulement.

ÉTAPE 2

Purger les canalisations.

ÉTAPE 3

Visser le gizzmo directement dans le skimmer.

ÉTAPE 4

Remonter le niveau d'eau à son niveau initial.